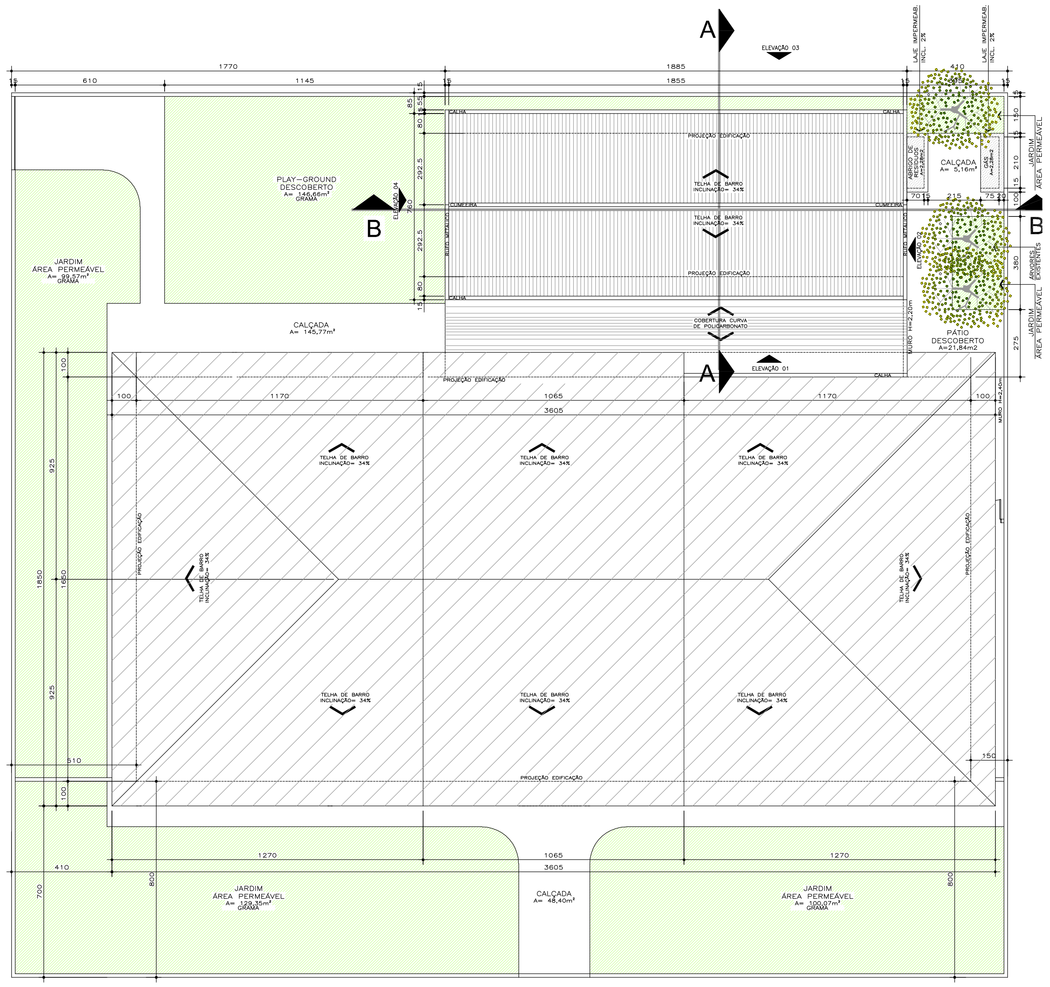

02 COBERTURA
ESCALA 1/125

LEGENDA DA PLANTA BAIXA
sem escala

SINALIZAÇÃO DE EMERGÊNCIA - NPT 20

- S12 300/150 — Placa de Indicação de Saída de Emergência.
- E 5 224 mm — Placa de Localização dos Esxtintores.
- S 2 300/150 — Placa de Indicação do Sentido de Fuga.
- S 1 300/150 — Placa de Indicação do Sentido de Fuga.
- S 3 300/150 — Placa de Indicação do Sentido de Fuga.
- P 1 200 mm — Placa de Proibição "Proibido fumar".

DETALHE PLACA DE SINALIZAÇÃO M1
sem escala

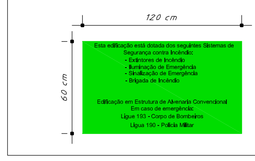

- COR PLACA: VERDE
- COR FONTE: BRANCA
- TIPO FONTE: TIMES NEW ROMAN 3 A 4cm DE ALTURA
- MATERIAL: PVC ADESIVADO
- APLICAÇÃO: ENTRADA PRINCIPAL DA EDIFICAÇÃO

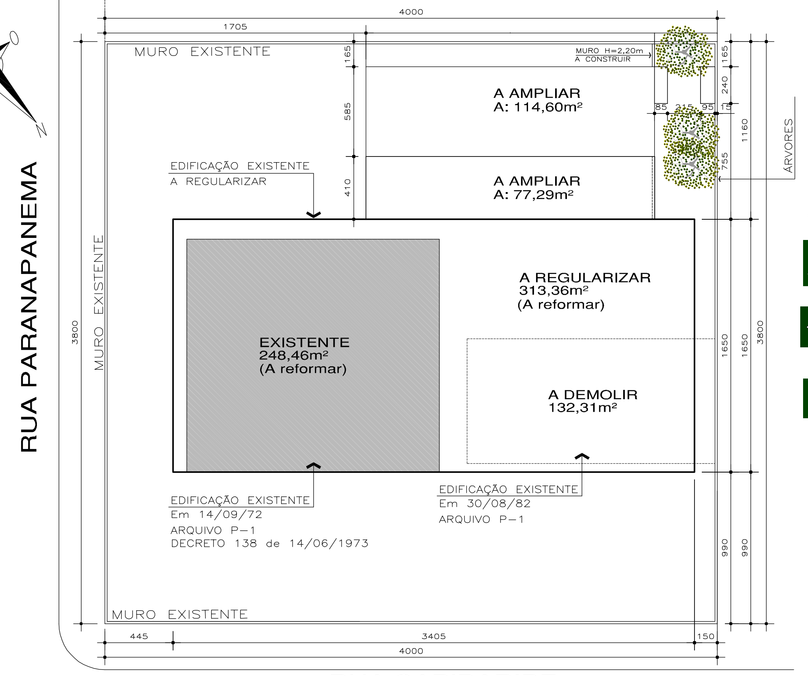

01 SITUAÇÃO
ESCALA 1/200

LEGENDA DE SINALIZAÇÃO DE EMERGÊNCIA – Conf. NPT 020
sem escala

- S 1 300/150 — Placa de Indicação de Fuga.
- S 2 300/150 — Placa de Indicação de Fuga.
- S 3 300/150 — Placa de Indicação de Fuga.
- SAÍDA S12 300/150 — Placa de Indicação de Saída de Emergência.
- P 1 200 mm — Placa de Proibição "Proibido fumar".
- E 5 224 mm — Placa de Localização dos Esxtintores.

SINALIZAÇÃO DE EMERGÊNCIA - NPT 20

Sinalização de orientação e salvamento:
-A sinalização de portas de saída de emergência deve ser localizada imediatamente acima das portas, no máximo a 0,1 m da verga, ou diretamente na folha da porta, centralizada a uma altura de 1,8 m medida do piso acabado à base da sinalização;
-A sinalização de orientação das rotas de saída deve ser instalada de modo que a sua base esteja a 1,8 m do piso acabado;

Sinalização de proibição:
-Deve ser instalada e a uma altura de 1,8 m medida do piso acabado à base da sinalização:

Sinalização de alerta:
-Deve ser instalada em local visível e a uma altura de 1,8 m medida do piso acabado à base da sinalização.

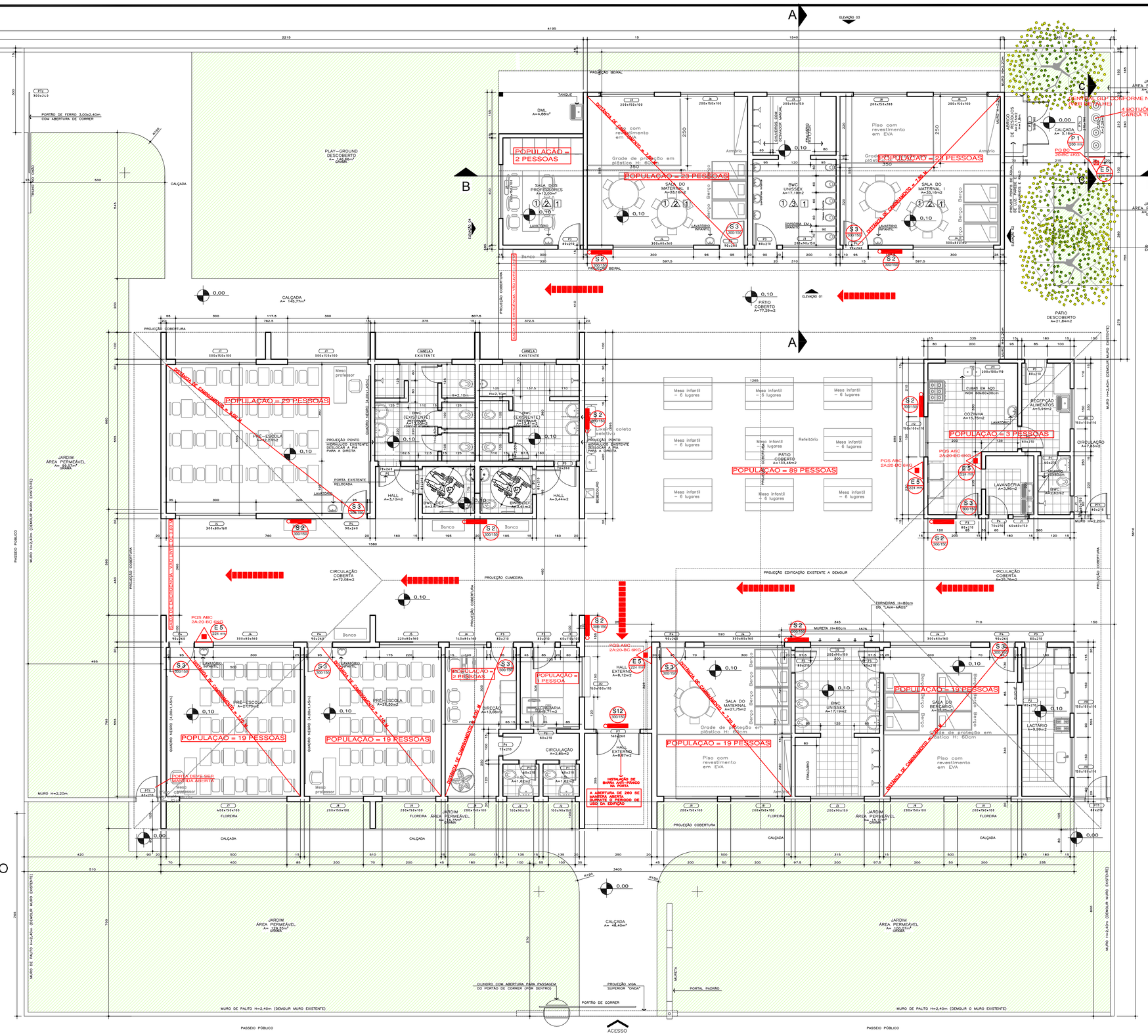

03 PLANTA BAIXA
ESCALA 1/75

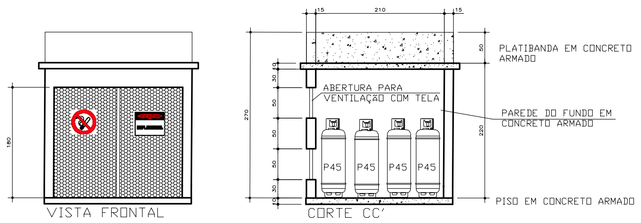

04 DETALHAMENTO CENTRAL GLP
ESCALA 1/50

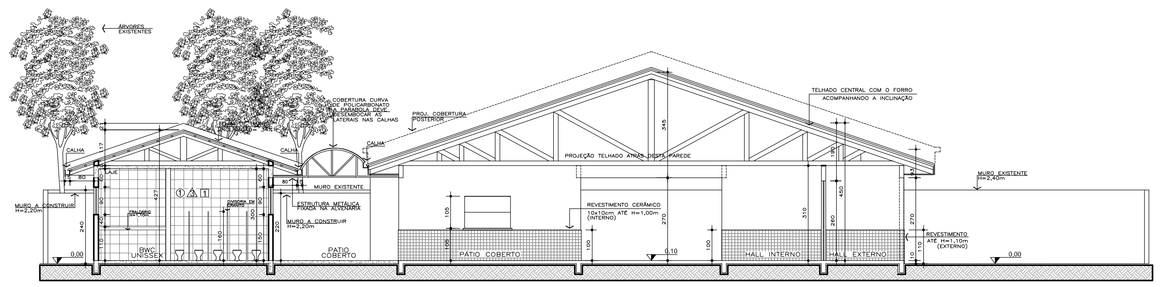

05 CORTE AA'
ESCALA 1/100

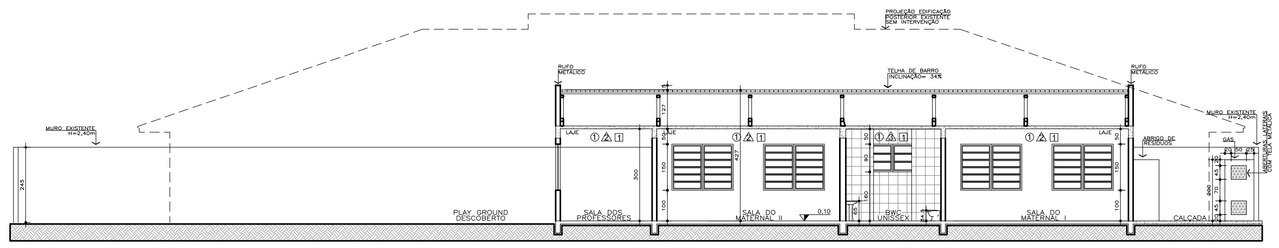

06 CORTE BB'
ESCALA 1/100

ILUMINAÇÃO DE EMERGÊNCIA - NPT 20

- Ponto de iluminação de emergência

EXTINTOR PORTATIL - NPT 21

- Extintor Portatil com Carga de Pó ABC Capacidade Extintora 2A:20 B:C - 6 Kg
- Extintor Portatil com Carga de Pó BC Capacidade Extintora 20 B:C - 4 Kg

1. ACIONAMENTO AUTOMÁTICO NA FALTA DE ENERGIA ELÉTRICA COM AUTONOMIA DE DUAS HORAS
2. A INSTALAÇÃO DEVE PERMITIR O TESTE ROTINEIRO DO EQUIPAMETNO
3. A LUMINOSIDADE EM NÍVEL DEVERÁ SER DE 3 LUX, E EM DESNÍVEIS DE 5 LUX NO MÍNIMO.
4. A ILUMNARIA DEVE FICAR NUMA ALTURA, QUE EM INCÊNDIO FIQUE ABAIXO DO COLCÃO DE FUMAÇA.

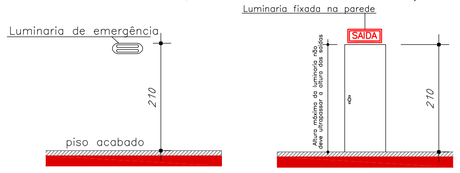

DETALHES DA ILUMINAÇÃO EMERGENCIA
Escala – sem

DETALHE EXTINTOR FIXO EM PAREDE 2
sem escala

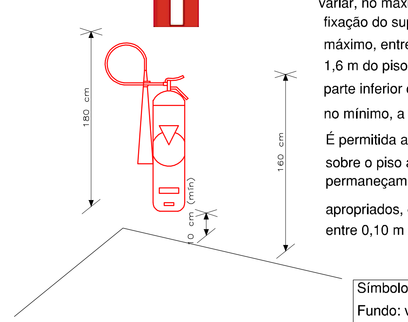

CONFORME - NPT 21
Quando os extintores forem instalados em paredes ou divisórias, a altura de fixação do suporte deve variar, no máximo, entre a altura fixação do suporte deve variar, no máximo, entre 1,6 m do piso e de 1,6 m do piso e de forma que a parte inferior do extintor permaneça, no mínimo, a 0,10 m do piso acabado.
É permitida a instalação de extintores sobre o piso acabado, desde que permaneçam apoiados em suportes apropriados, com altura recomendada entre 0,10 m e 0,20 m do piso.

Símbolo: quadrado (1,00m x 1,00m)
Fundo: vermelha (0,70m x 0,70m)
Borda: amarela (largura = 0,15m)

ENGEON TOPOGRAFIA
(45) engeonengenharia@gmail.com 3306-6801

IDENTIFICAÇÃO DA EDIFICAÇÃO E/OU ÁREA DE RISCO

PAVIMENTO OU SETOR	OCUPAÇÃO	CI (MJ/m²)	PE DIREITO (m)	ÁREA CONST.(m2)
TÉRREO	E-5	300	3,10	886,02

ALTURA	3,10 m	RISCO	RL	ÁREA EXISTENTE	886,02	ÁREA TOTAL	886,02

MEDIDAS DE SEGURANÇA CONTRA INCÊNDIO

	Acesso de viaturas do Corpo de Bombeiros	X	Iluminação de emergência
	Separação entre edificações		Alarme e Detecção de incêndio
	Segurança estrutural nas edificações	X	Sinalização de emergência
	Compartimentação horizontal	X	Extintores de incêndio
	Controle de material de acabamento		Hidrantes e mangotinhos
X	Saídas de emergência	X	Brigada de incendio
	Elevador de emergência		Restriamento
	Controle de fumaço		Espuma
	Plano de emergência		Sistema fixo de gases limpos

RESERVATÓRIOS	INFERIOR	0,00	SUPERIOR	0,00	RTI	0,00	SPK	0,00

DATA	HISTÓRICO DE ATUALIZAÇÃO/SUBSTITUIÇÃO DO PSS	Nº PSS

OBRA/ENDEREÇO: CENTRO MUNICIPAL DE EDUCAÇÃO INFANTIL AURORA XAVIER DOS SANTOS
RUA CAPIBARIBE – JD GUARAITUBA – PARANAGUÁ – PR

ÁREA: 886,02 M²
OCUPAÇÃO: E-5
PARA USO DO CBMPR

PRANCHA: 01/01
PROJETO DE PREVENÇÃO DE INCÊNDIO:
- PLANTA BAIXA
- PLANTA COBERTURA
- SITUAÇÃO
- DETALHES

PROPRIETÁRIO: PREFEITURA MUNICIPAL DE PARANAGUÁ CNPJ: 76.017.458/0001-15

ESCALA: INDICADA
RESPONSÁVEL TÉCNICO: JEFFERSON MACIEL VALCANOVER ENG.º CIVIL – CREA – PR/19637-D
DATA: 18/06/2018