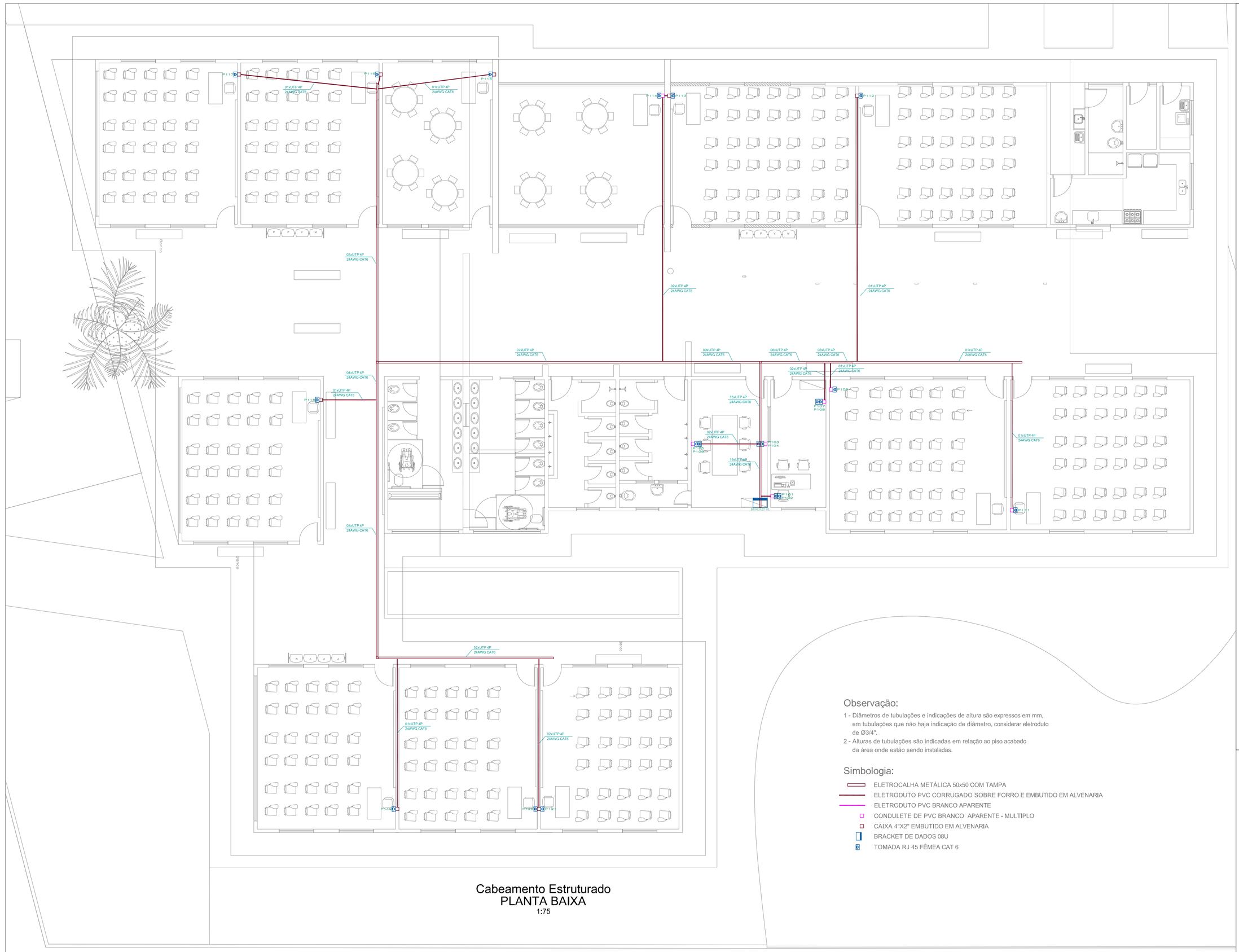

Cabeamento Estruturado
PLANTA BAIXA
1:75

Observação:

1 - Diâmetros de tubulações e indicações de altura são expressos em mm, em tubulações que não haja indicação de diâmetro, considerar eletroduto de Ø3/4".
2 - Alturas de tubulações são indicadas em relação ao piso acabado da área onde estão sendo instaladas.

Simbologia:

- ELETROCALHA METÁLICA 50x50 COM TAMPA
- ELETRODUTO PVC CORRUGADO SOBRE FORRO E EMBUTIDO EM ALVENARIA
- ELETRODUTO PVC BRANCO APARENTE
- CONDULETE DE PVC BRANCO APARENTE - MULTIPLO
- CAIXA 4"X2" EMBUTIDO EM ALVENARIA
- BRACKET DE DADOS 08U
- TOMADA RJ 45 FÊMEA CAT 6

DETALHE CONDULETE 4"x2"

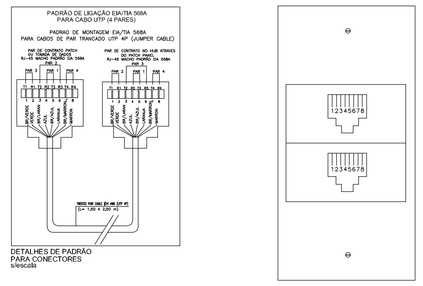

2 PONTOS

BRACKET 01 - 08U

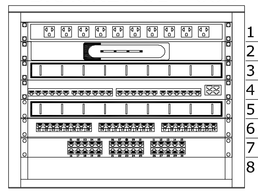

1 - Regua
2 - Modem
3 - Organizador 1U
4 - Switch 24 Portas
5 - Organizador 1U
6 - Patch Panel 24 Portas
7 - Voice Panel 30 Portas
8

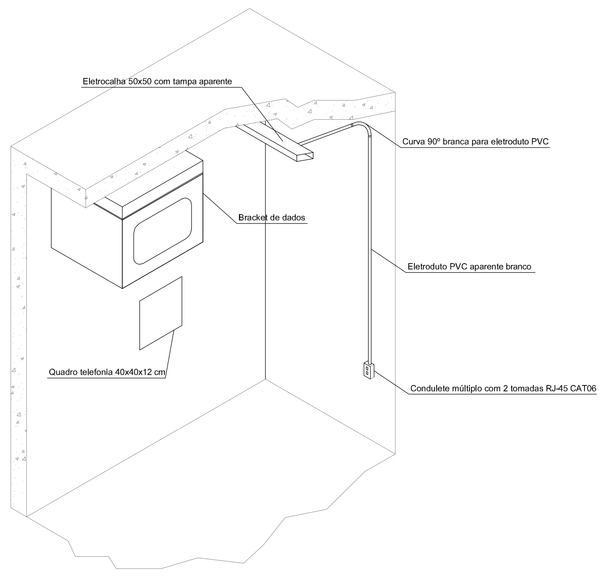

ENGEON ENGENHARIA

engeonengenharia@gmail.com
3306-9601

ESCOLA MUNICIPAL
PROFESSORA MARIA TRINDADE DA SILVA

PROJETO CABEAMENTO ESTRUTURADO

PROJETO	EXECUÇÃO
ENGENHEIRO ELETRICISTA RAFAEL SALOMÃO ÂNGELO DA SILVA CREA/PR 117.283/D	

PROPRIETÁRIO
PREFEITURA MUNICIPAL DE PARANAGUÁ
CNPJ: 76.017.458/0001-15

ESCALA: INDICADA	CONTEÚDO: IMPLANTAÇÃO CABEAMENTO ESTRUTURADO	CATEGORIA: INSTITUCIONAL
DATA: OUTUBRO/2018		PRANCHA: **01/01**
DESENHO: MATHEUS L. SANTOS	LOCAL: AVENIDA SENADOR ATILIO FONTANA – PARQUE SÃO JOÃO PARANAGUÁ – PR	